


2018年3月期 決算参考資料

2018年 5月 15日

株式会社キョウデン

(証券コード：6881)




2018年3月期 連結業績概要

(単位：百万円)

	2017年3月期	2018年3月期	増減額	増減率
売上高	53,862	56,560	+2,697	+5.0%
営業利益	2,065	3,040	+975	+47.2%
EBITDA (償却前営業損益)	3,846	4,905	+1,058	+27.5%
経常利益	1,896	3,179	+1,283	+67.7%
親会社株主に 帰属する当期純利益	1,467	2,307	+840	+57.3%
ROE	12.4%	17.0%		
年間配当金(円/株)	5	7		

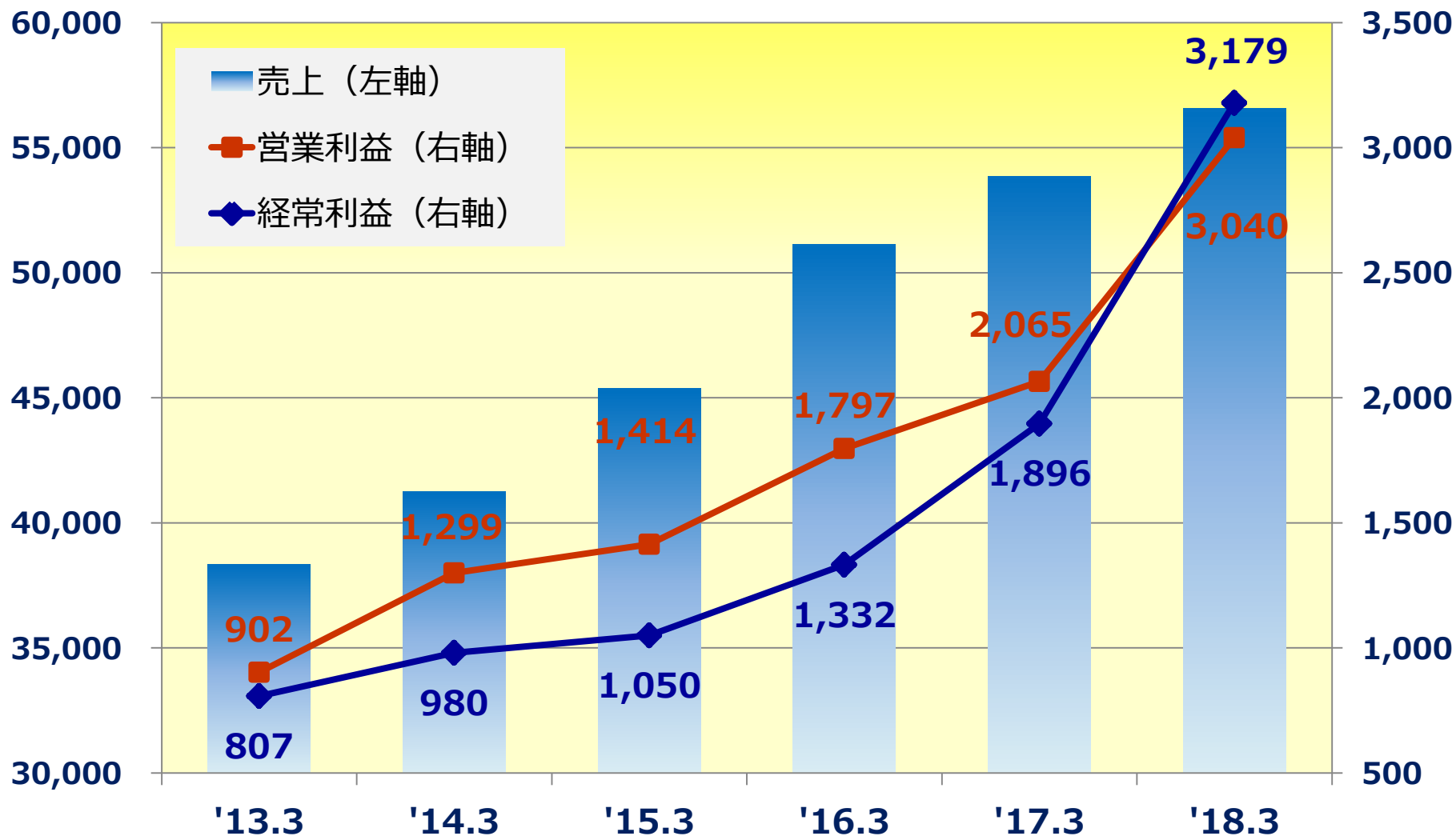
連結当期利益 前期比増減要因

当期純利益
(百万円)



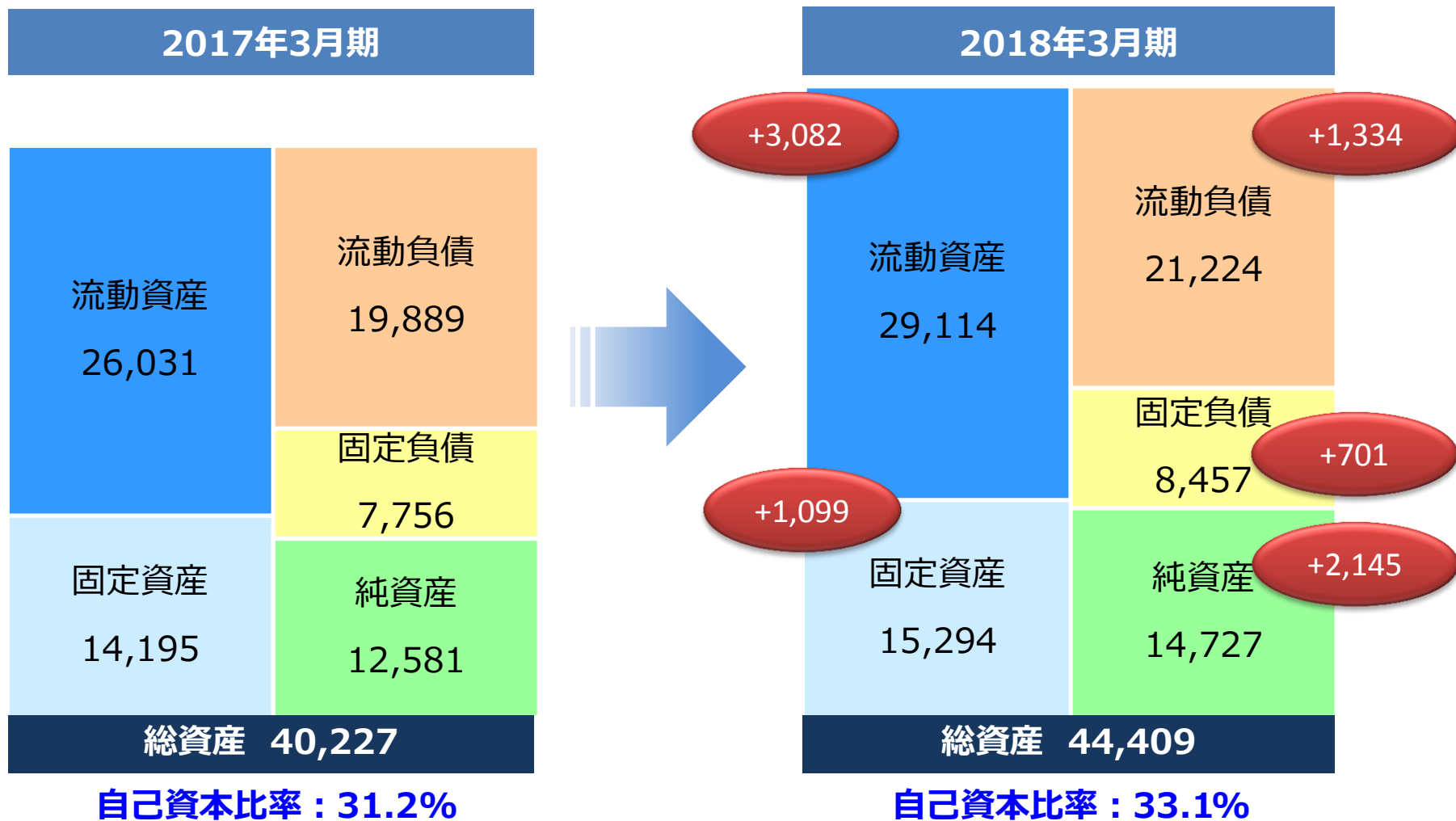
連結業績推移

(単位：百万円)



連結貸借対照表

(単位：百万円)



連結キャッシュフロー計算書

(単位：百万円)

	2017年3月期 (実績)	2018年3月期 (実績)	増減額
営業C F	4,139	1,473	▲2,666
投資C F	▲902	▲2,527	▲1,625
財務C F	▲6,197	596	+6,793
現金及び 現金同等物の残高	5,165	4,778	▲387

設備投資・減価償却費・研究開発費

	2017年3月期 (実績)	2018年3月期 (実績)	2019年3月期 (予想)
設備投資	1,636	2,251	3,000
減価償却費	1,781	1,864	2,000
研究開発費	216	543	400

2019年3月期連結業績予想

(単位：百万円)

	2018年3月期 実績	2019年3月期 予想	対前年比 増減額
【売上高】	56,560	56,700	+140
電子事業	44,218	44,500	+282
工業材料事業	12,341	12,200	▲141
【営業利益】	3,040	4,000	+960
電子事業	1,768	2,760	+992
工業材料事業	1,272	1,240	▲32
【経常利益】	3,179	3,900	+721
【親会社株主に帰属 する当期純利益】	2,307	2,600	+293
【ROE】	17.0%	16.4%	
【年間配当金(円/株)】	7	5 - 7	
【EPS】	46.45	52.33	

- 本資料には、将来の業績に関する記述が含まれております。
こうした記述は、将来の業績を保証するものではなく、リスクや不確実性を内包するものです。将来の業績は、経営環境の変化などにより、目標対比で異なる可能性があることにご留意ください。
- ご利用に関しては、ご自身の判断にてお願い致します。
本資料に基づいて被ったいかなる損害についても、
当社は一切責任を負いませんので、ご承知おきください。



本資料に関するご照会先

株式会社 キョウデン 総合企画室

TEL : 03-5789-2273