



2023年3月期 決算補足資料

株式会社 キョウデン

証券コード6881

2023年5月26日

2023年3月期 決算概要 (連結)

【金額単位：百万円】

	2022年3月期	2023年3月期	増減額	増減率
売上高	57,358	66,725	9,367	16.3%
営業利益	5,096	4,226	▲870	▲17.1%
EBITDA (償却前営業利益)	7,260	7,252	▲8	▲0.1%
経常利益	5,109	4,040	▲1,069	▲20.9%
親会社株主に 帰属する当期純利益	3,744	2,900	▲844	▲22.5%

セグメント別 売上高・営業利益

【金額単位：百万円】

【売上高】	2022年3月期	2023年3月期	増減額	増減率
電子事業	45,656	52,476	6,820	14.9%
工業材料事業	11,701	14,248	2,546	21.8%
合 計	57,358	66,725	9,367	16.3%

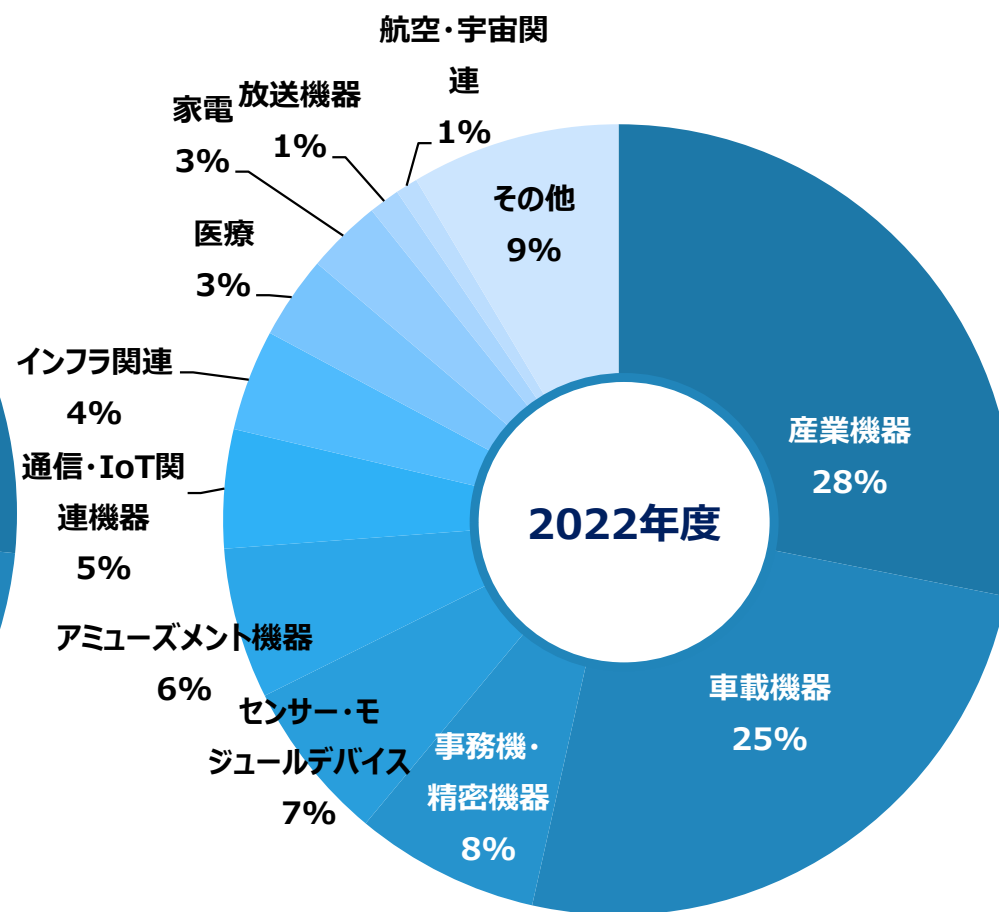
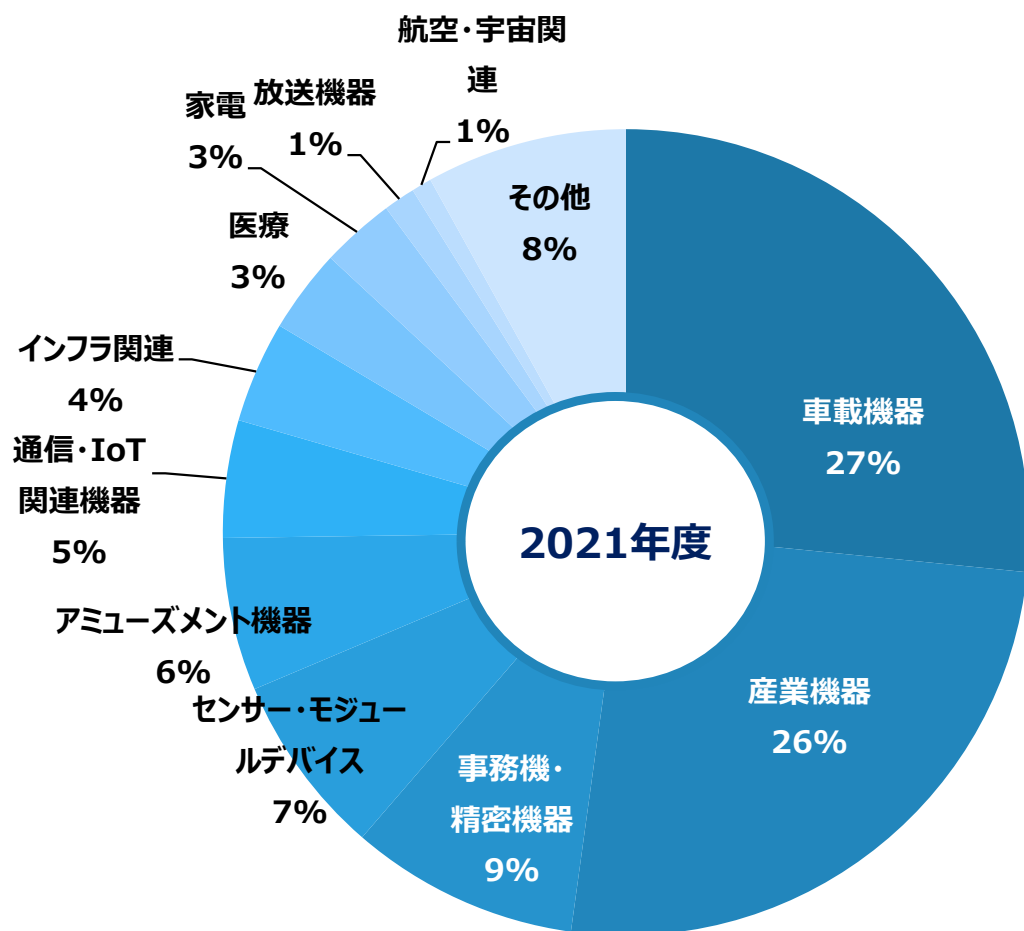
【営業利益】	2022年3月期	2023年3月期	増減額	増減率
電子事業	4,207	3,214	▲993	▲23.6%
工業材料事業	889	1,011	122	13.8%
合 計	5,096	4,226	▲870	▲17.1%

電子事業アプリケーション別売上構成：1

■ 202203

■ 202303

※売上金額：連結相殺前



電子事業アプリケーション別売上構成：2

【金額単位：億円】

海外電子
 <KYODEN THAILAND>

※売上金額：連結相殺前

■ 2021年度



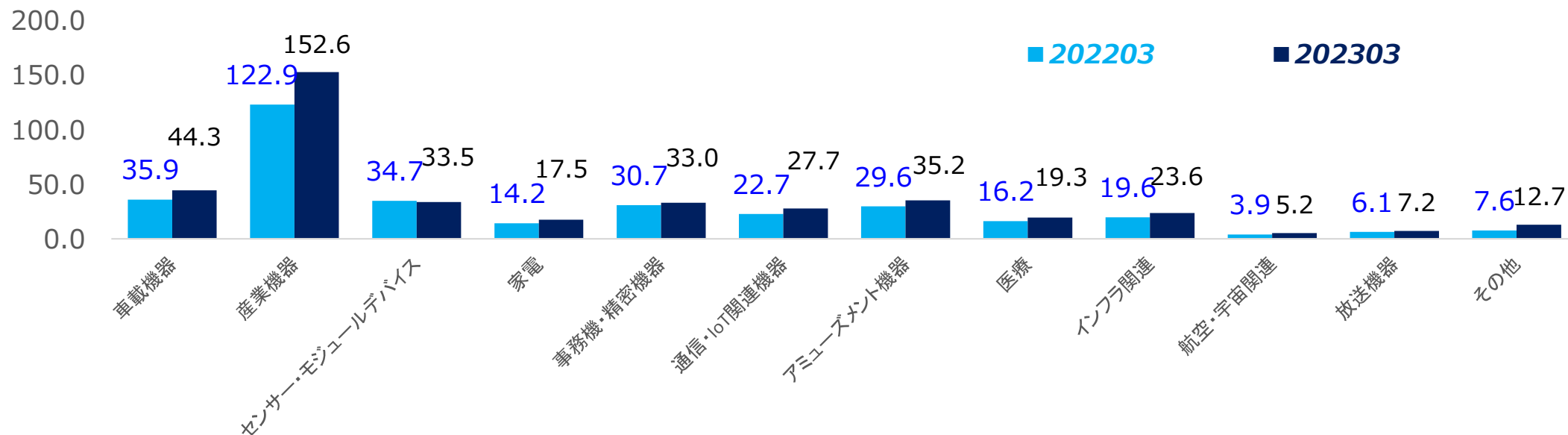
■ 2022年度



0.0 20.0 40.0 60.0 80.0 100.0 120.0 140.0 160.0

■ 車載 ■ エアコン ■ 事務機・精密機器 ■ その他

国内：設計／基板／実装

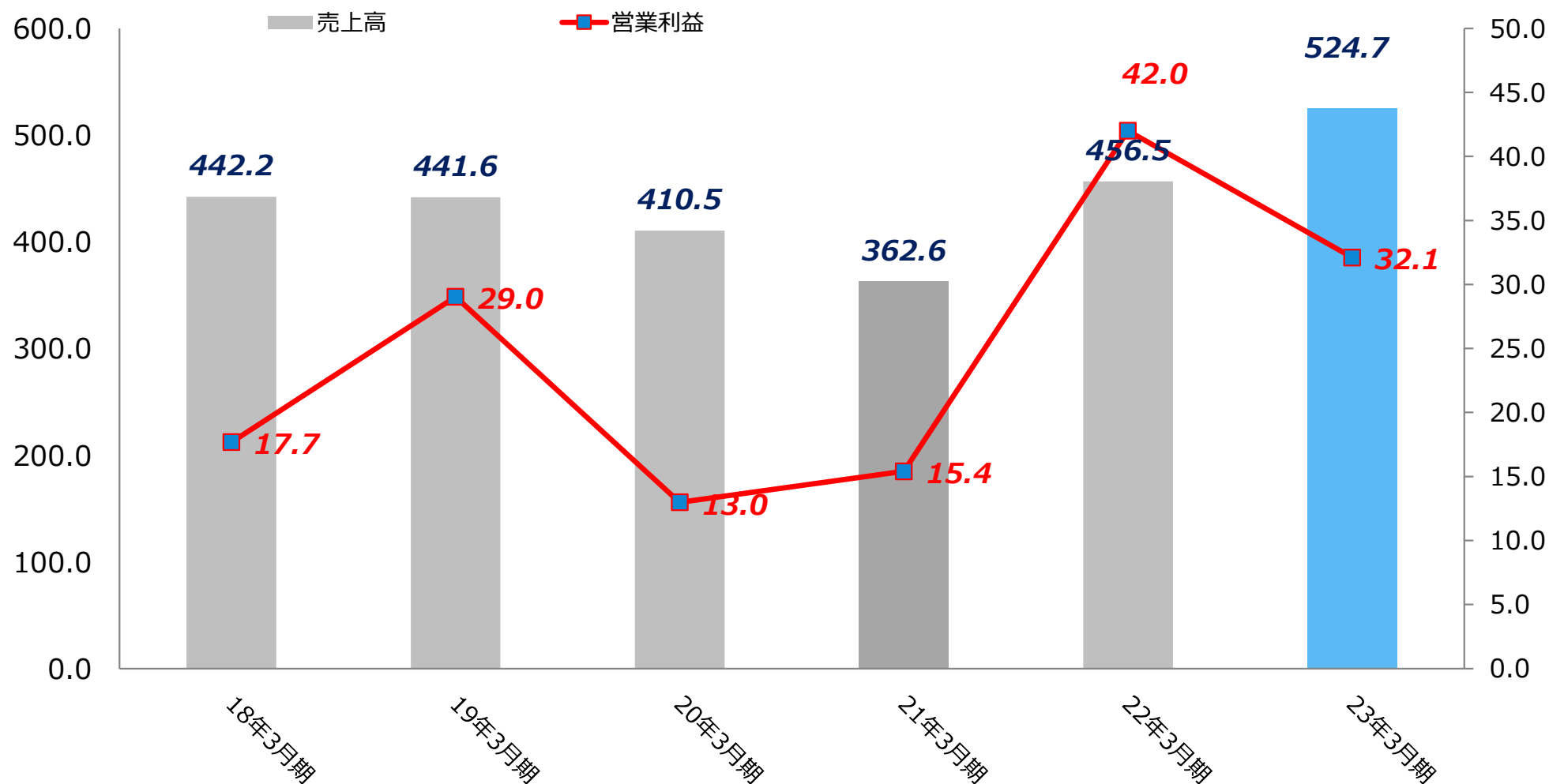


電子事業 売上高／営業利益推移

【金額単位：億円】

(売上高)

(営業利益)

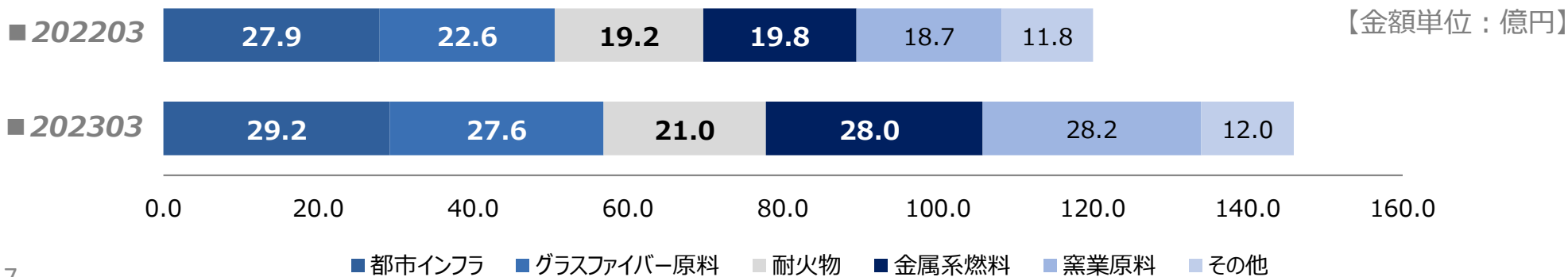
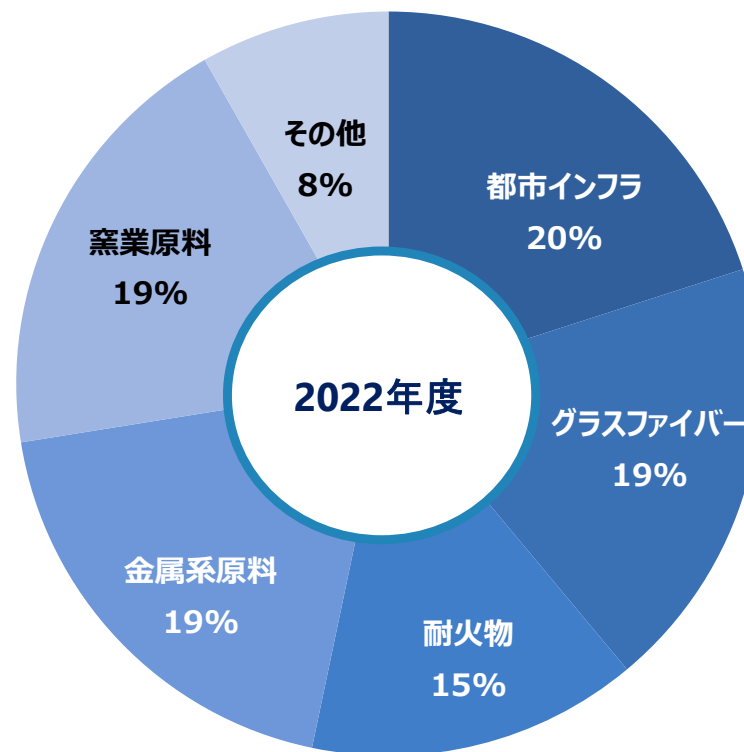
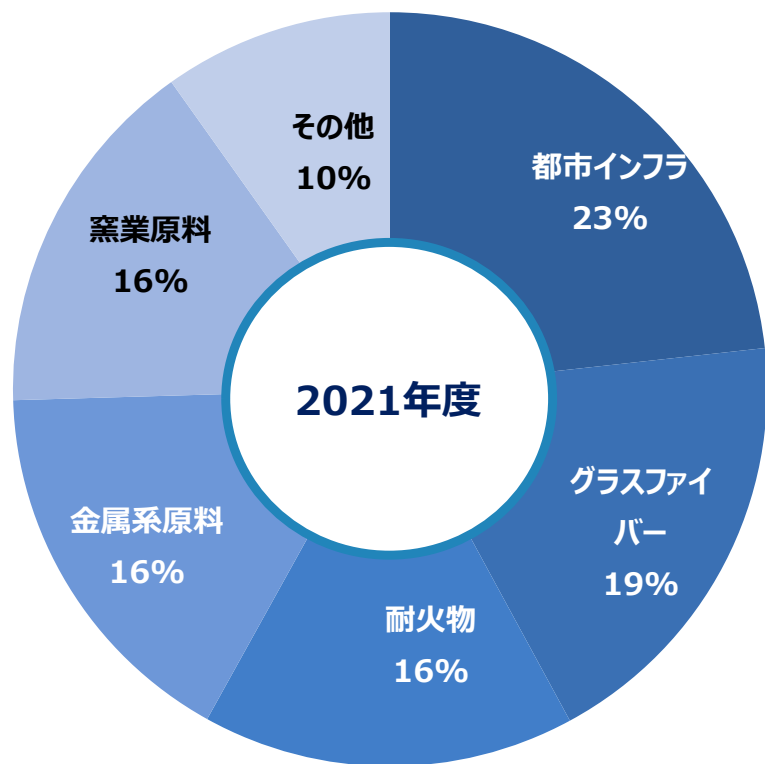


工業材料事業アプリケーション別売上構成

■ 202203

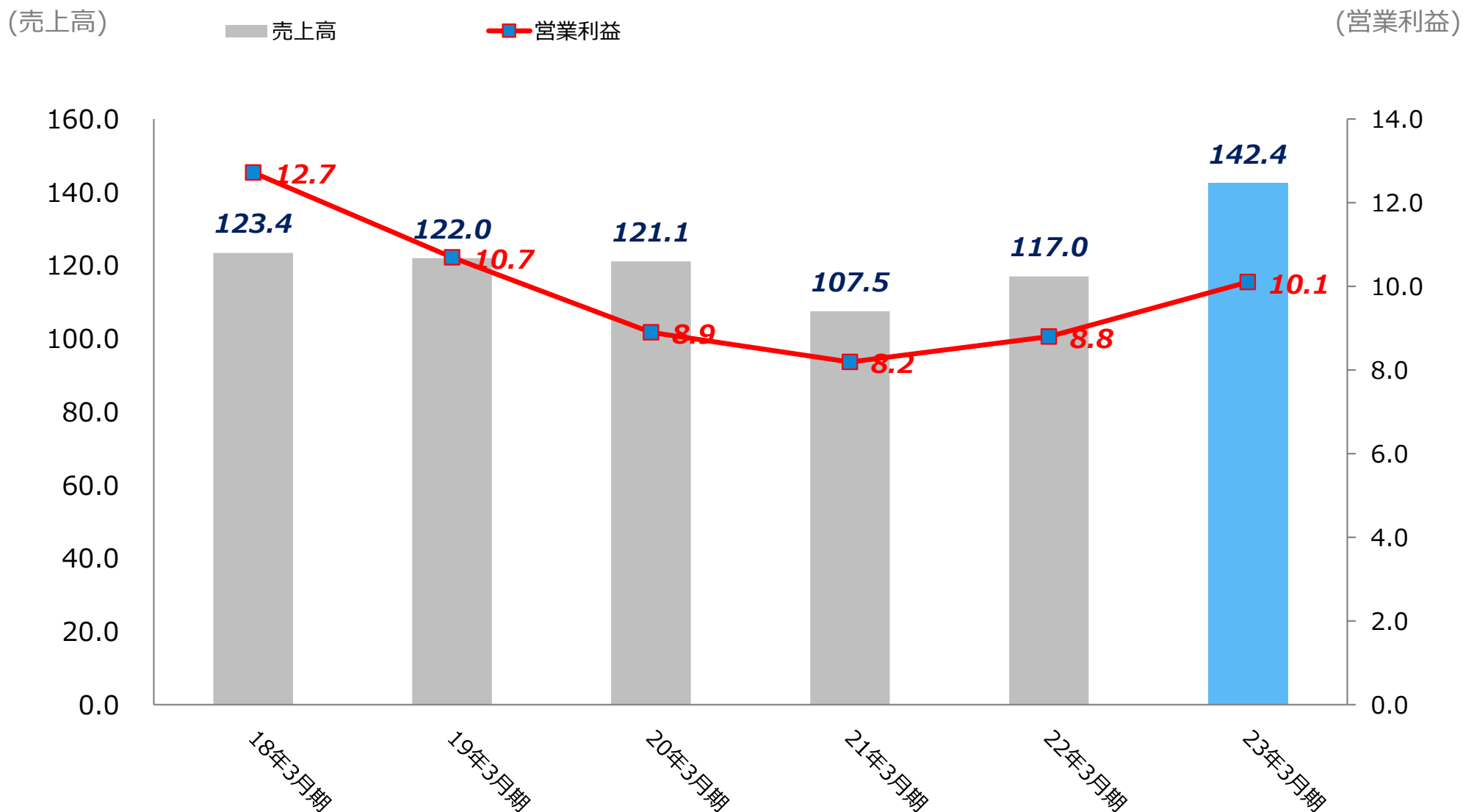
■ 202303

※売上金額：連結相殺前



工業材料事業 売上高／営業利益推移

【金額単位：億円】



連結キャッシュフロー 設備投資、減価償却費、研究開発費



【金額単位：百万円】

	2022年3月期	2023年3月期	増減額
営業C F	3,396	882	▲2,514
投資C F	▲3,955	▲9,106	▲5,151
財務C F	▲1,690	9,311	11,001
現金及び 現金同等物の残高	6,578	7,895	1,317

	2022年3月期	2023年3月期	2024年度3月 通期(予想)
設備投資	4,429	10,521	6,400
減価償却費	2,163	3,025	4,300
研究開発費	350	359	400

2024年3月期 業績予想 (連結)

【金額単位：百万円】

	2023年3月期 実績	2024年3月期 予想	対前年比 増減額
売上高	66,725	72,000	5,274
電子事業	52,476	57,000	4,523
工業材料事業	14,248	15,000	751
営業利益	4,226	4,300	73
電子事業	3,214	3,080	▲134
工業材料事業	1,011	1,220	208
EBITDA(償却前営業利益)	7,252	8,600	1,347
経常利益	4,040	4,200	159
親会社株主に帰属 する当期純利益	2,900	2,900	▲0
年間配当金(円/株)	¥20	¥12	¥▲8
1株当たり当期純利益	58.38	58.37	▲0.01

■本資料には、将来の業績に関する記述が含まれております。

こうした記述は、将来の業績を保証するものではなく、リスクや不確実性を内包するものです。

将来の業績は、経営環境の変化などにより、目標対比で異なる可能性があることにご留意ください。

■ご利用に関しては、ご自身の判断にてお願い致します。

本資料に基づいて被ったいかなる損害についても、当社は一切責任を負いませんので
ご承知おきください。

本資料に関するご照会先

株式会社 キョウデン 管理本部

TEL : 0265-79-0012