

2021年3月期 決算補足資料

株式会社 **キョウデン**
証券コード6881

2021年5月14日

2021年3月期 (連結)

【金額単位：百万円】

	2020年3月期	2021年3月期	増減額	増減率
売上高	53,160	47,016	▲6,144	▲11.6%
営業利益	2,188	2,366	178	8.1%
EBITDA (償却前営業損益)	4,366	4,360	▲6	▲0.1%
経常利益	2,142	2,504	362	16.9%
親会社株主に 帰属する当期純利益	1,621	2,631	1,010	62.2%

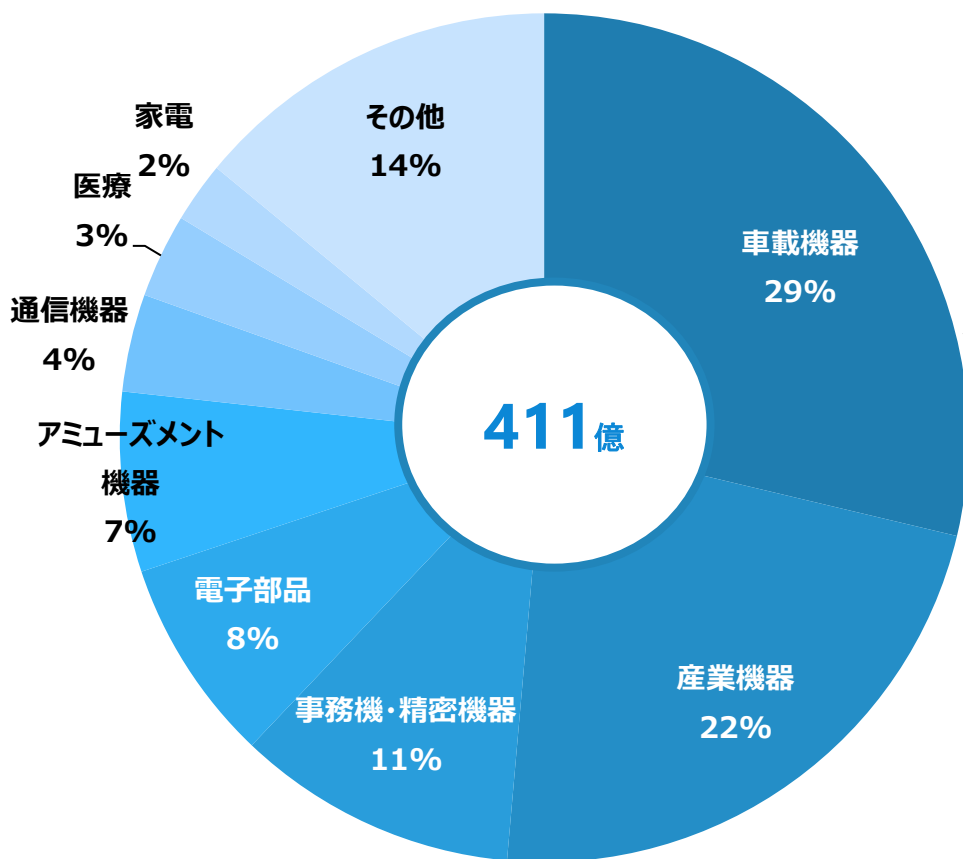
セグメント別 売上高・営業利益

【金額単位：百万円】

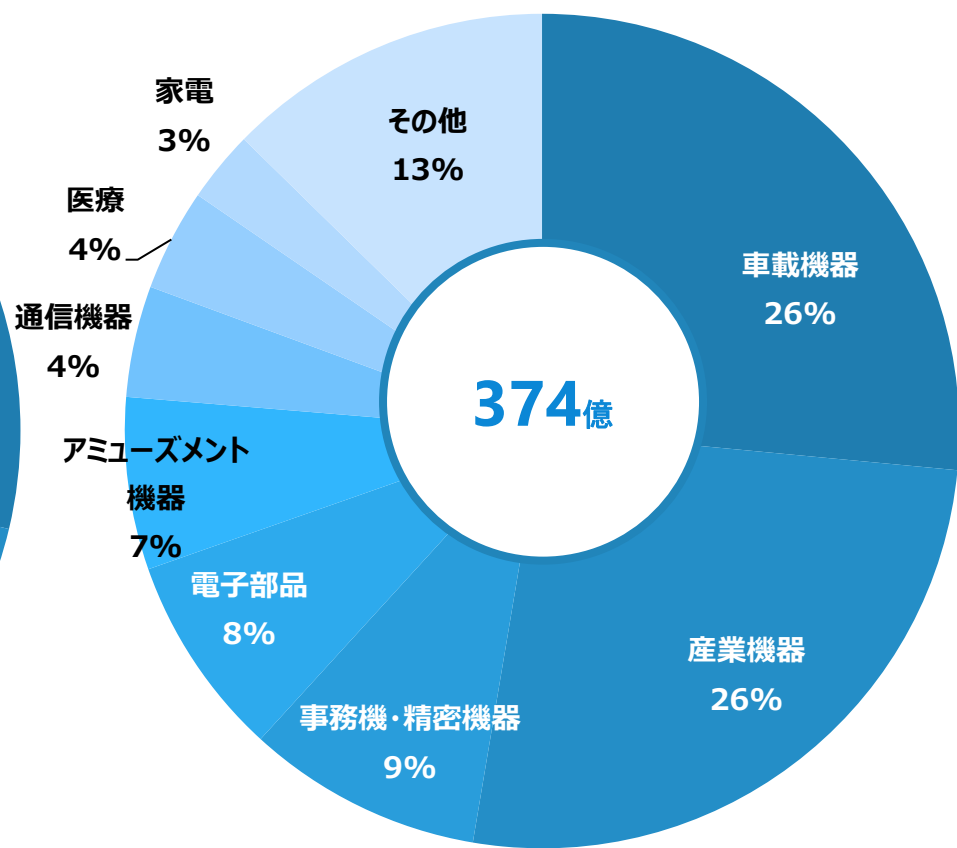
【売上高】	2020年3月期	2021年3月期	増減額	増減率
電子事業	41,051	36,263	▲4,788	▲11.7%
工業材料事業	12,109	10,753	▲1,356	▲11.2%
合 計	53,160	47,016	▲6,144	▲11.6%
【営業利益】	2020年3月期	2021年3月期	増減額	増減率
電子事業	1,298	1,547	249	19.1%
工業材料事業	890	819	▲71	▲8.0%
合 計	2,188	2,366	178	8.1%

電子事業アプリケーション別売上構成 1

■ 2020.3月期



■ 2021.3月期



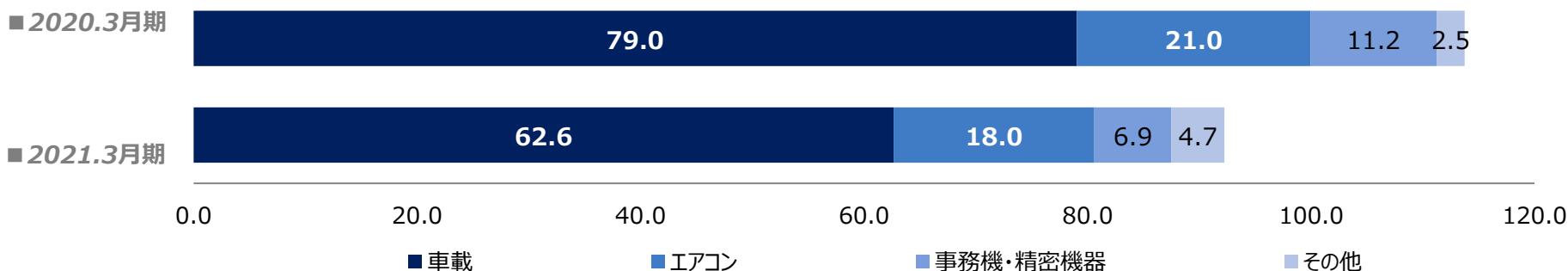
※売上金額：連結相殺前

電子事業アプリケーション別売上構成 2

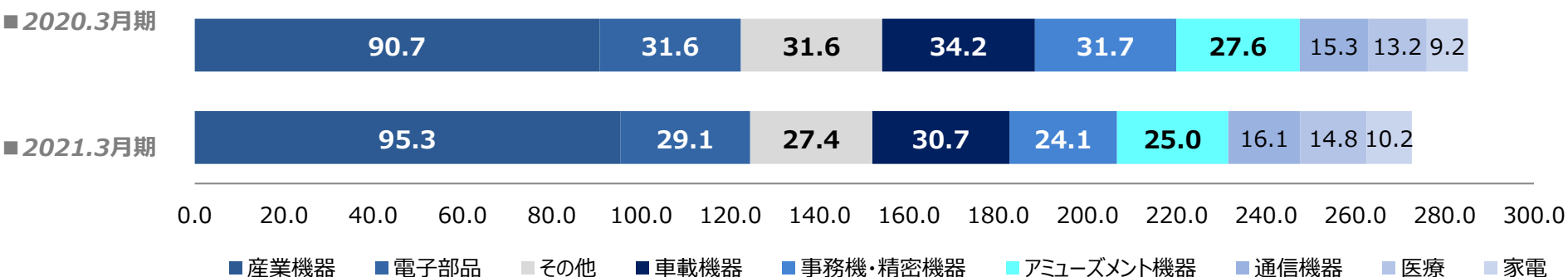
【金額単位：億円】

※売上金額：連結相殺前

海外:KYODEN THAI

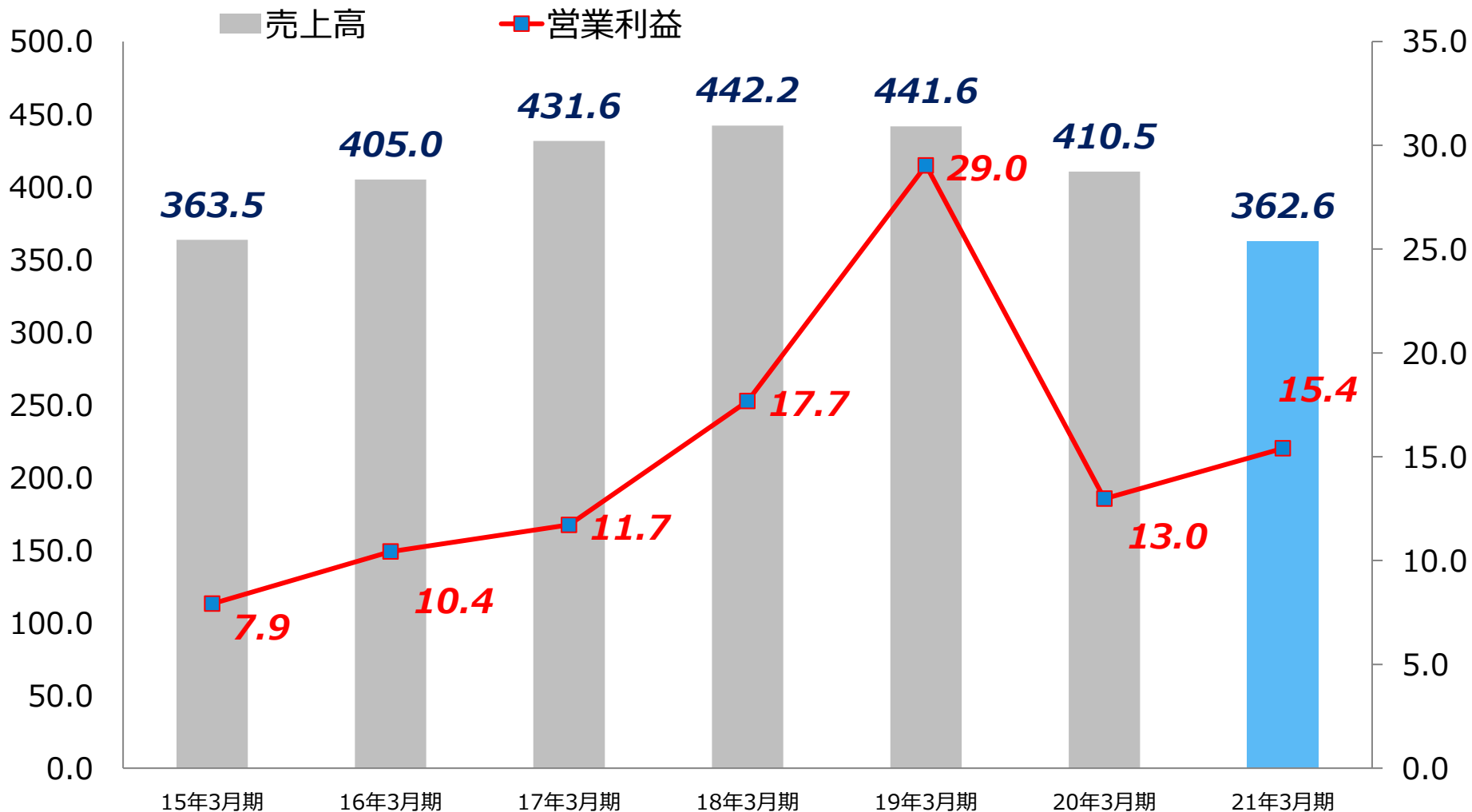


国内:設計／基板／実装



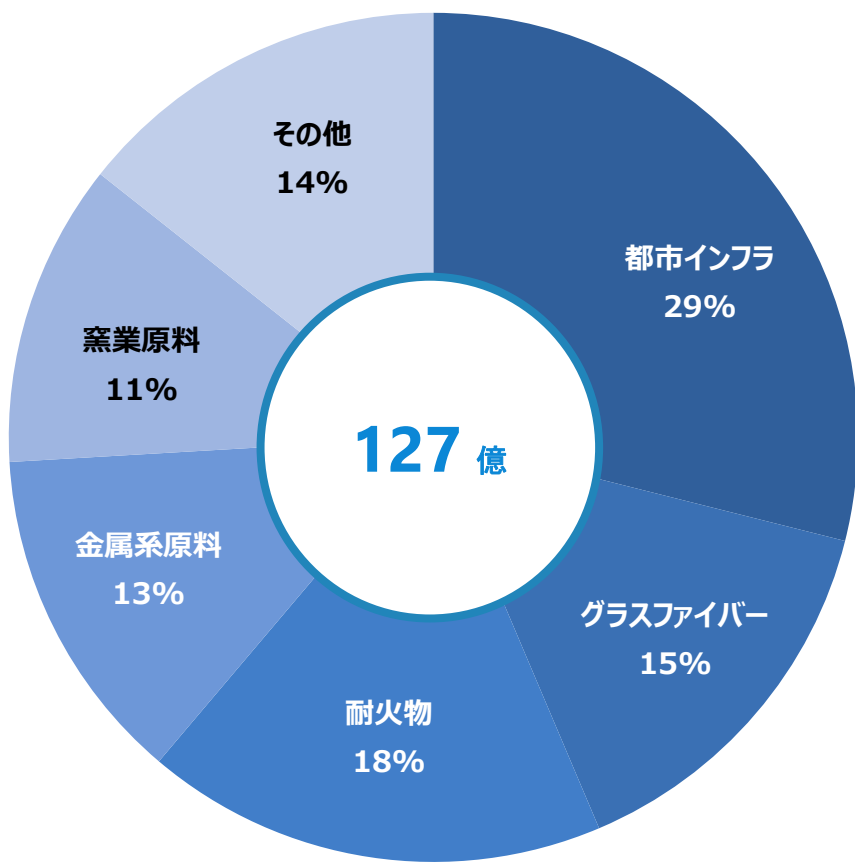
電子事業 売上高／営業利益推移

【金額単位：億円】

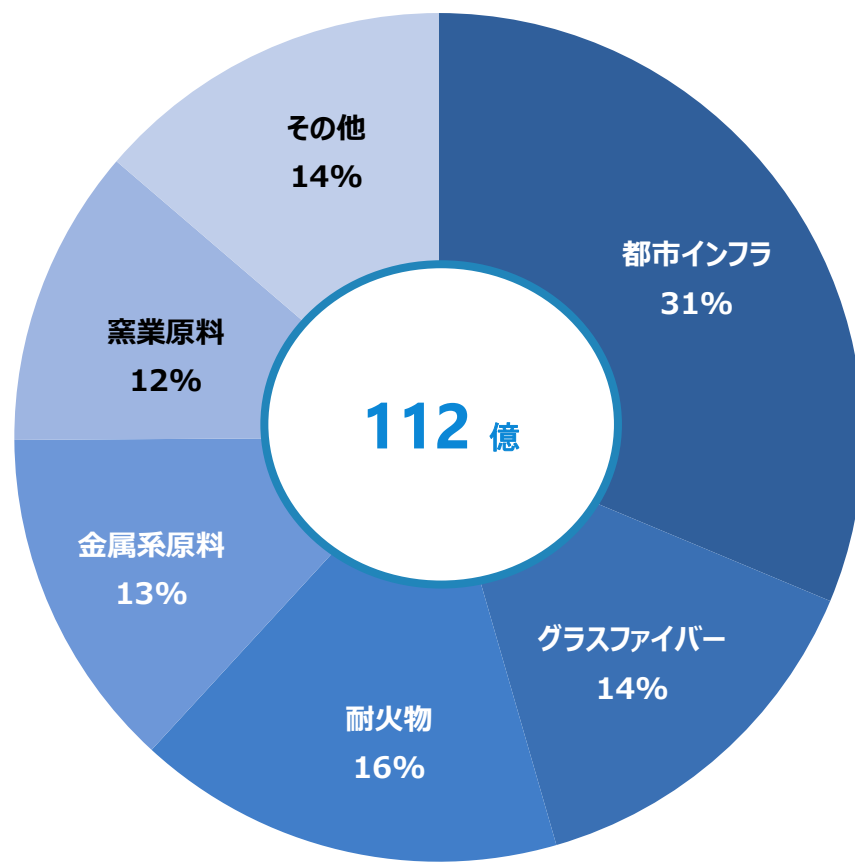


工業材料事業 セグメント別売上構成

■ 2020.3月期



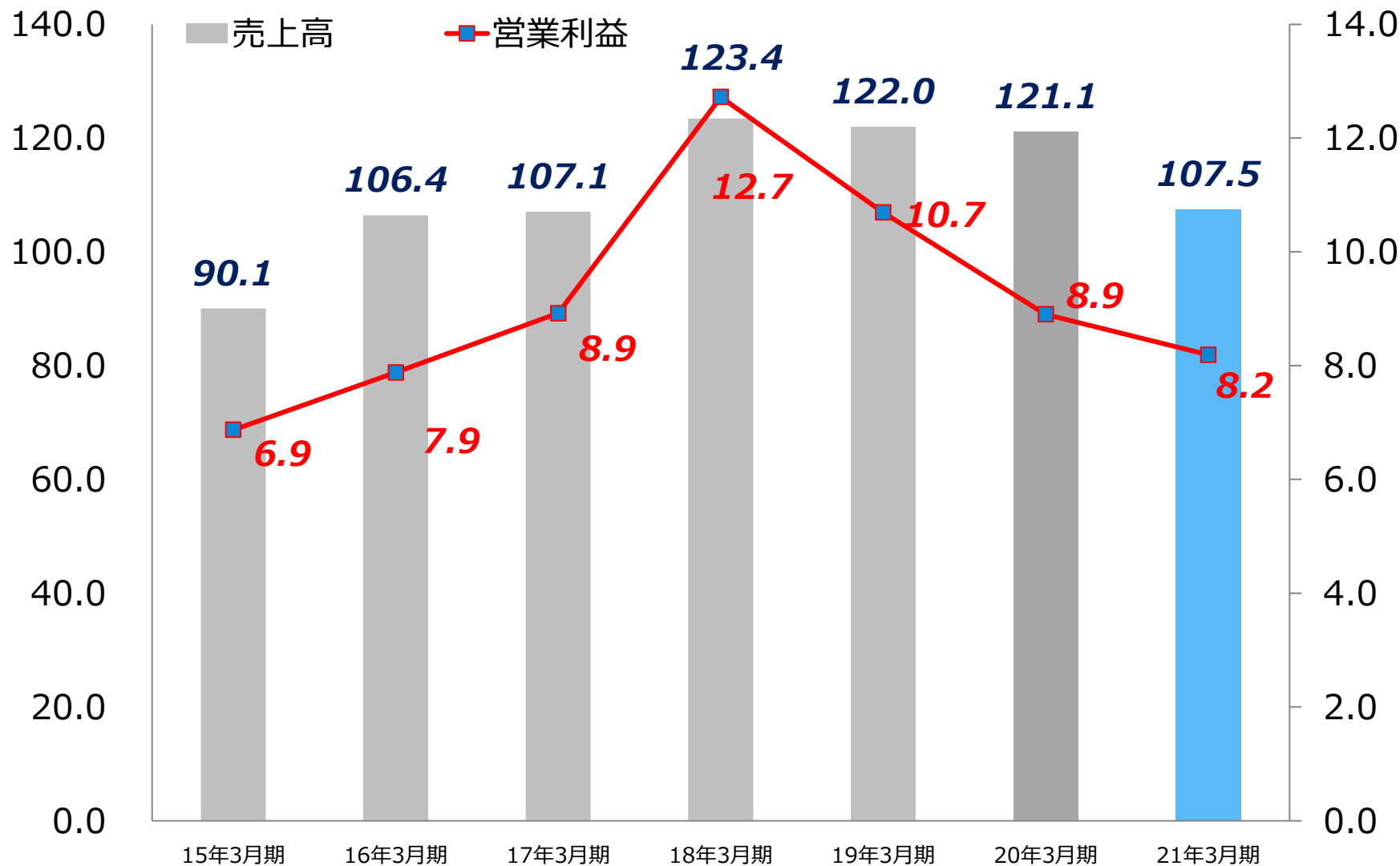
■ 2021.3月期



※売上金額：連結相殺前

工業材料事業 売上高／営業利益推移

【金額単位：億円】



連結キャッシュフロー

設備投資、減価償却費、研究開発費



【金額単位：百万円】

	2020年3月期	2021年3月期	増減額
営業C F	3,591	3,042	▲549
投資C F	911	▲512	▲1,423
財務C F	▲4,805	988	5,793
現金及び 現金同等物の残高	5,173	8,680	3,507

	2020年3月期	2021年3月期	2022年度3月期 (予想)
設備投資	2,717	2,794	2,500
減価償却費	2,177	1,993	2,100
研究開発費	299	318	400

2022年3月期 業績予想 (連結)

【金額単位：百万円】

	2021年3月期 実績	2022年3月期 予想	対前年比 増減額
【売上高】	47,016	50,600	3,584
電子事業	36,263	40,000	3,737
工業材料事業	10,753	10,600	▲153
【営業利益】	2,366	3,000	634
電子事業	1,547	2,200	653
工業材料事業	819	800	▲19
【経常利益】	2,504	2,900	396
【親会社株主に帰属 する当期純利益】	2,631	1,900	▲731
【年間配当金(円/株)】	10	15	5
【1株当たり当期純利益】	52.96	38.24	▲14.7

■本資料には、将来の業績に関する記述が含まれております。

こうした記述は、将来の業績を保証するものではなく、リスクや不確実性を内包するものです。

将来の業績は、経営環境の変化などにより、目標対比で異なる可能性があることにご留意ください。

■ご利用に関しては、ご自身の判断にてお願い致します。

本資料に基づいて被ったいかなる損害についても、当社は一切責任を負いませんので
ご承知おきください。

本資料に関するご照会先

株式会社 キョウデン 総合企画室

TEL : 03-5789-2273