

2021年3月期 第2四半期 決算補足資料

株式会社 **キョウデン**
証券コード6881

2020年11月12日

2021年3月期 2Q決算概要（連結）

【金額単位：百万円】

	2020年3月期 2Q	2021年3月期 2Q	増減額	増減率
売上高	26,064	22,866	▲3,197	▲12.3%
営業利益	1,171	970	▲200	▲17.1%
EBITDA (償却前営業損益)	2,196	1,915	▲280	▲12.8%
経常利益	1,261	1,017	▲243	▲19.3%
親会社株主に 帰属する当期純利益	380	674	294	77.2%

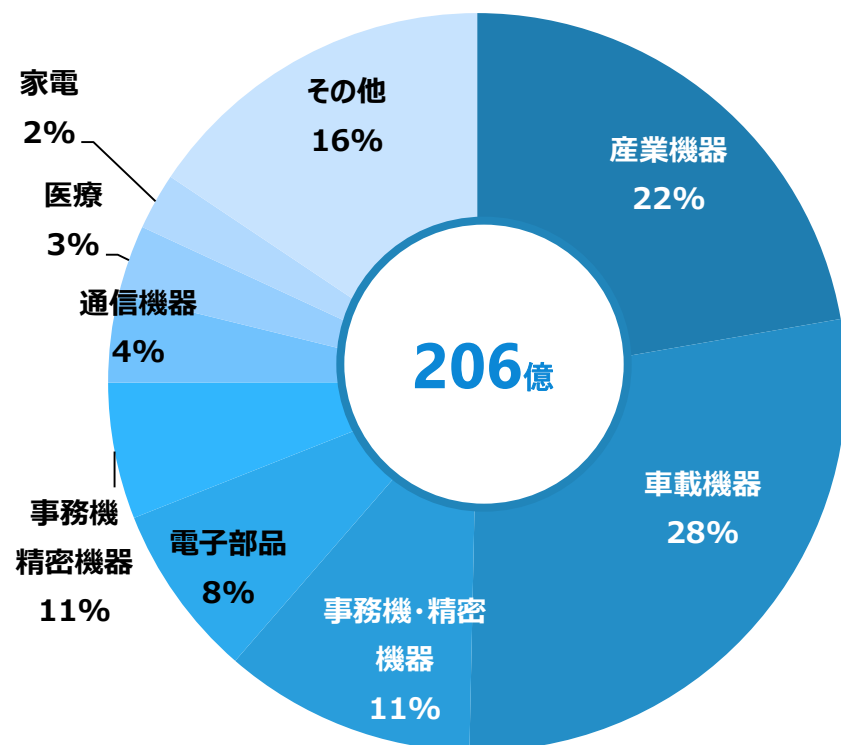
セグメント別 売上高・営業利益

【金額単位：百万円】

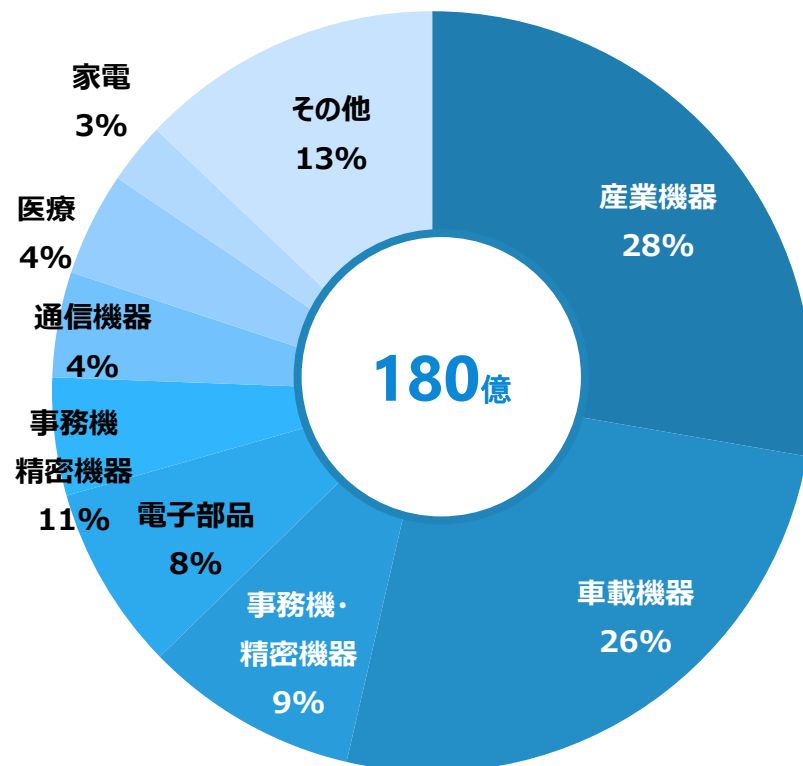
【売上高】	2020年3月期 2Q	2021年3月期 2Q	増減額	増減率
電子事業	20,418	17,656	▲2,762	▲13.5%
工業材料事業	5,646	5,210	▲435	▲7.7%
合 計	26,064	22,866	▲3,197	▲12.3%
【営業利益】	2020年3月期 2Q	2021年3月期 2Q	増減額	増減率
電子事業	833	602	▲230	▲27.7%
工業材料事業	338	367	+29	+8.5%
合 計	1,171	970	▲200	▲17.1%

電子事業アプリケーション別売上構成 1

■ 2020.3月期 2Q



■ 2021.3月期 2Q



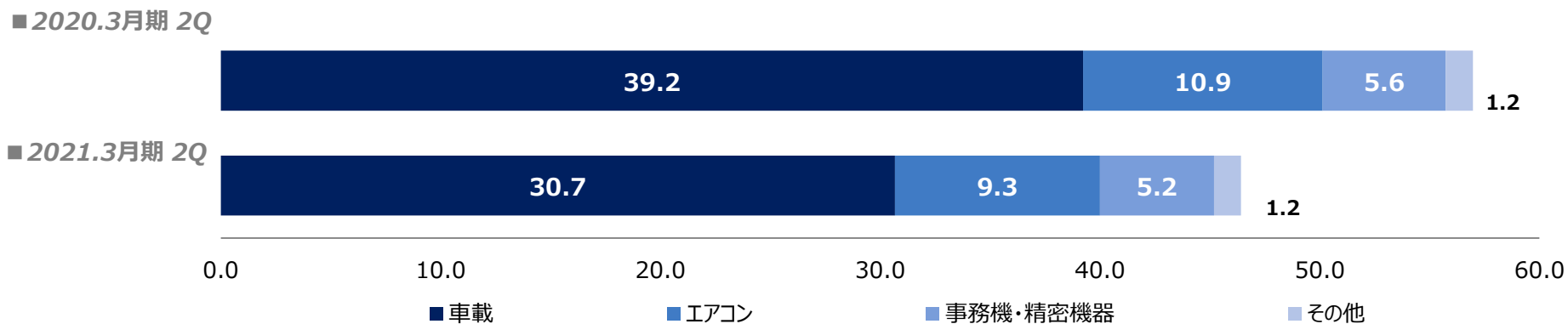
※売上金額：連結相殺前

電子事業アプリケーション別売上構成 2

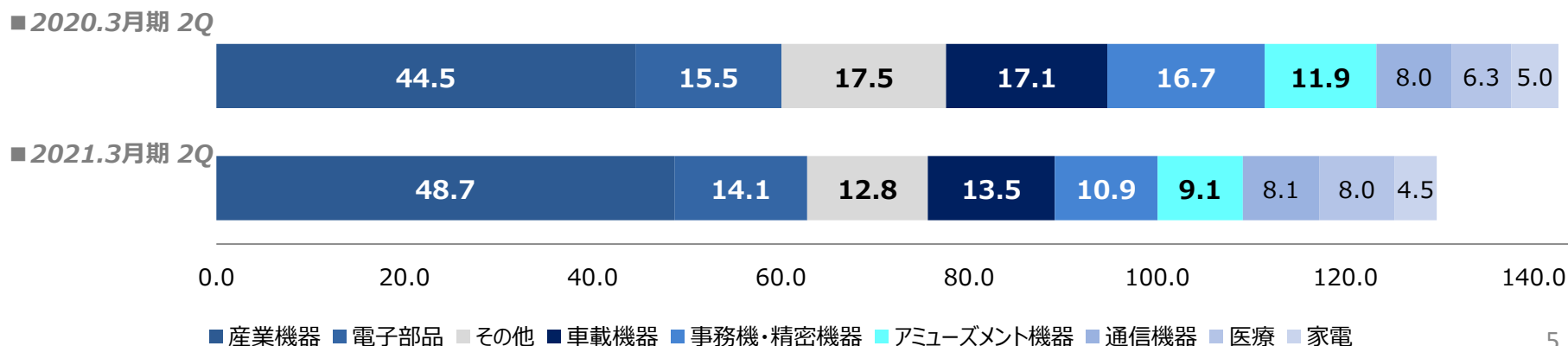
【金額単位：億円】

※売上金額：連結相殺前

海外:KYODEN THAI

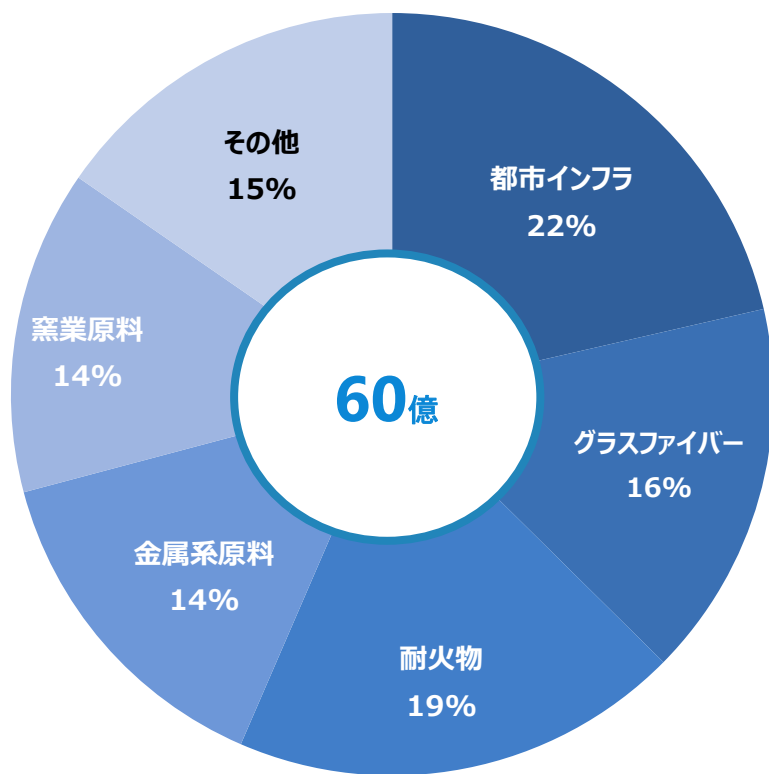


国内:設計／基板／実装

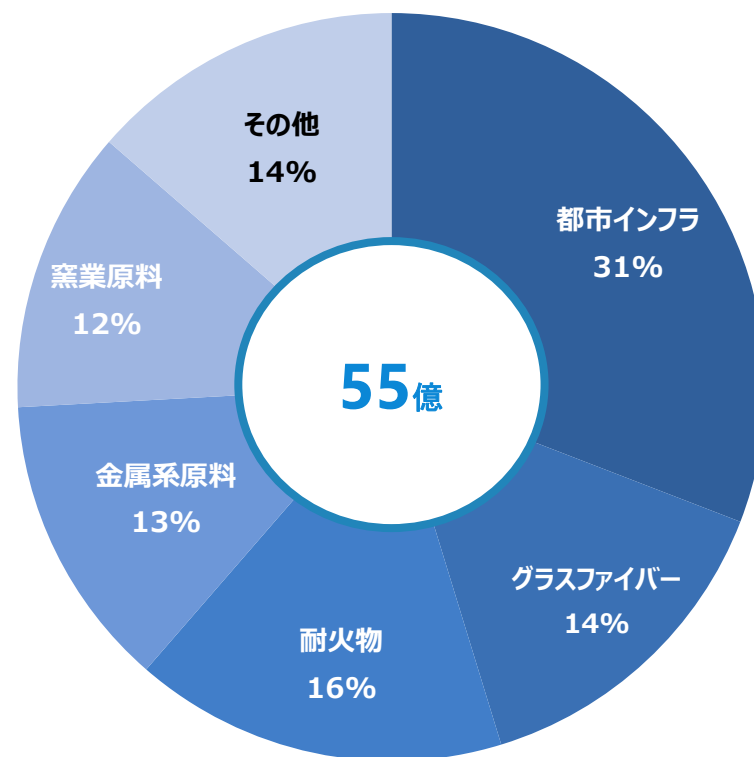


工業材料事業 セグメント別売上構成

■ 2020.3月期 2Q



■ 2021.3月期 2Q



※売上金額：連結相殺前

連結キャッシュフロー

設備投資、減価償却費、研究開発費



【金額単位：百万円】

	2020年3月期 2Q	2021年3月期 2Q	増減額
営業C F	2,256	2,030	▲226
投資C F	▲634	▲1,149	▲515
財務C F	▲1,591	1,703	3,295
現金及び 現金同等物の残高	5,476	7,738	2,262

	2020年3月期 2Q	2021年3月期 2Q	2021年3月期 (予想)
設備投資	1,146	1,597	3,600
減価償却費	1,025	945	2,250
研究開発費	149	154	400

2021年3月期 業績予想（連結）

【金額単位：百万円】

	2020年3月期 実績	2021年3月期 予想	対前年比 増減額
【売上高】	53,160	47,000	▲6,160
電子事業	41,051	36,200	▲4,851
工業材料事業	12,109	10,800	▲1,309
【営業利益】	2,188	2,200	12
電子事業	1,298	1,500	202
工業材料事業	890	700	▲190
【経常利益】	2,142	2,200	58
【親会社株主に帰属 する当期純利益】	1,621	2,300	1,039
【年間配当金(円/株)】	5	5	5
【1株当たり当期純利益】	32.64	46.29	

※ 2020年8月26日にお知らせしました、固定資産売却益（特別利益）の約12億円は2021年3月期の業績予想に織り込まれております。

■本資料には、将来の業績に関する記述が含まれております。

こうした記述は、将来の業績を保証するものではなく、リスクや不確実性を内包するものです。

将来の業績は、経営環境の変化などにより、目標対比で異なる可能性があることにご留意ください。

■ご利用に関しては、ご自身の判断にてお願い致します。

本資料に基づいて被ったいかなる損害についても、当社は一切責任を負いませんので
ご承知おきください。

本資料に関するご照会先

株式会社 キョウデン 総合企画室

TEL : 03-5789-2273