

2020年3月期 第2四半期 決算補足資料

株式会社 **キョウデン**
証券コード6881

2019年11月7日

2020年3月期 2Q決算概要 (連結)

【金額単位：百万円】

	2019年3月期 2Q	2020年3月期 2Q	増減額	増減率
売上高	27,739	26,064	▲1,675	▲6.0%
営業利益	1,860	1,171	▲688	▲37.0%
EBITDA (償却前営業損益)	2,790	2,196	▲593	▲21.3%
経常利益	1,934	1,261	▲673	▲34.8%
親会社株主に 帰属する当期純利益	1,454	380	▲1,074	▲73.8%

※ 横浜事業所の生産停止に伴い566百万の特別損失を計上。

1Q: 312百万 固定資産の減損損失
2Q: 254百万 希望退職特別加算金、他

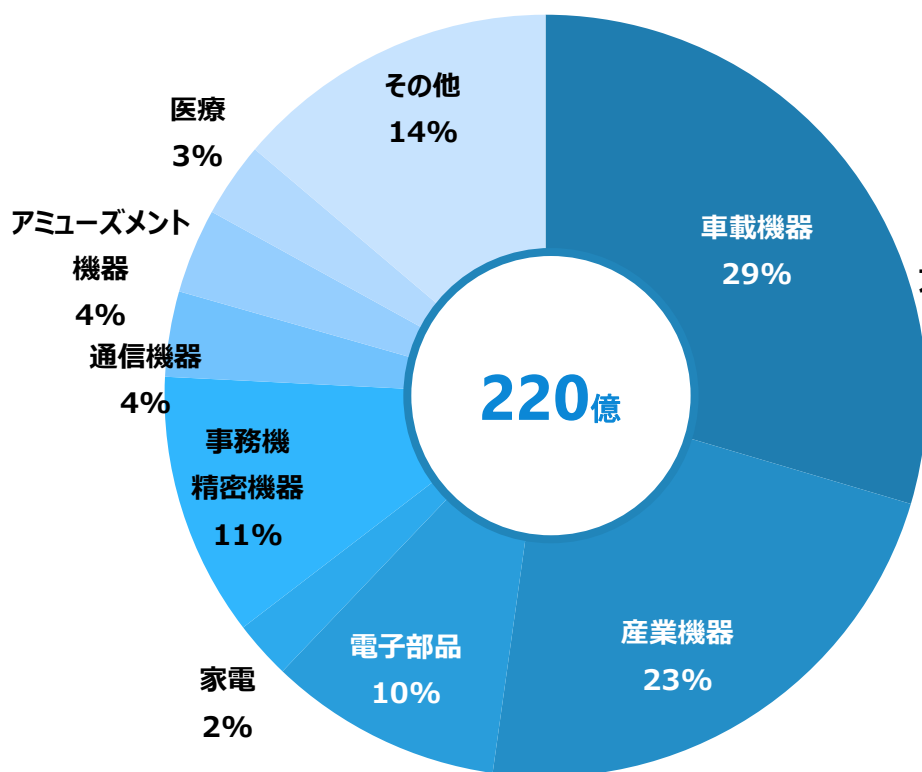
セグメント別 売上高・営業利益

【金額単位：百万円】

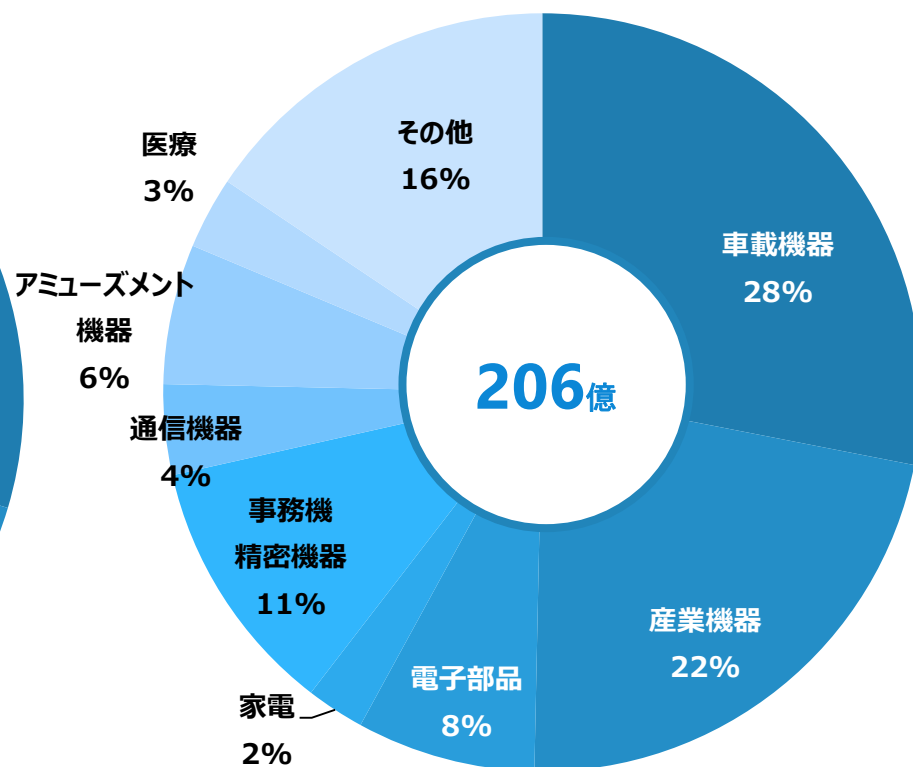
【売上高】	2019年3月期 2Q	2020年3月期 2Q	増減額	増減率
電子事業	21,679	20,418	▲1,260	▲5.8%
工業材料事業	6,060	5,646	▲414	▲6.8%
合 計	27,739	26,064	▲1,675	▲6.0%
【営業利益】	2019年3月期 2Q	2020年3月期 2Q	増減額	増減率
電子事業	1,303	833	▲470	▲36.1%
工業材料事業	556	338	▲218	▲39.3%
合 計	1,860	1,171	▲688	▲37.0%

電子事業アプリケーション別売上構成 1

■ 2019.3月期 2Q



■ 2020.3月期 2Q



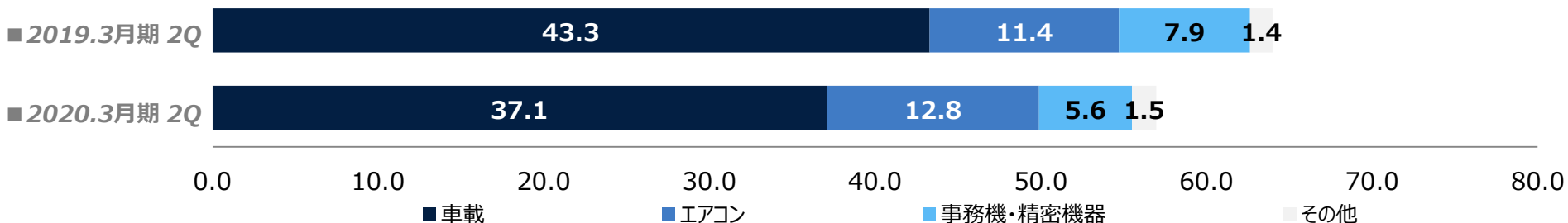
※売上金額：連結相殺前

電子事業アプリケーション別売上構成 2

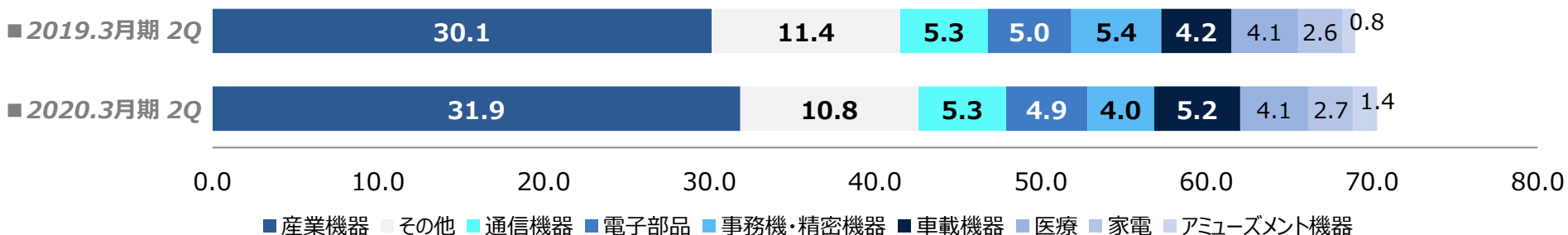
【金額単位：億円】

海外:KYODEN THAI

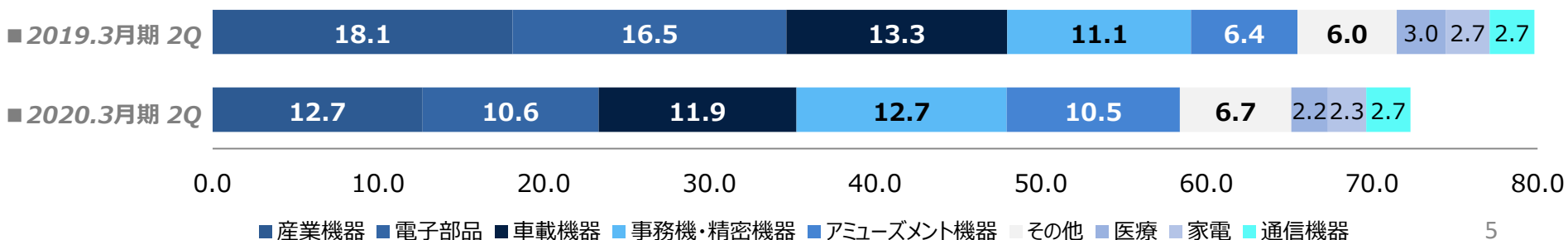
※売上金額：連結相殺前



国内:試作セグメント

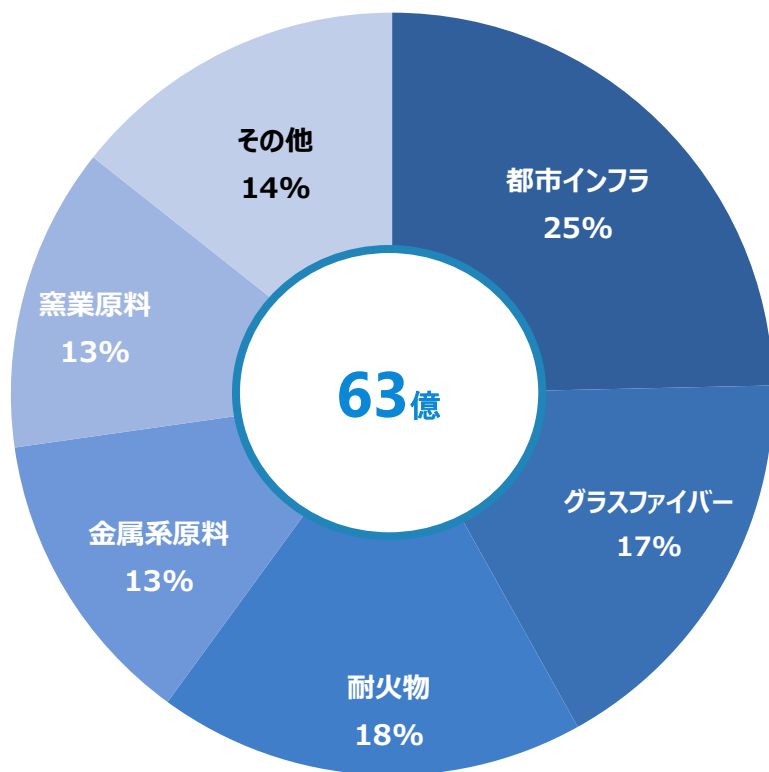


国内:量産セグメント

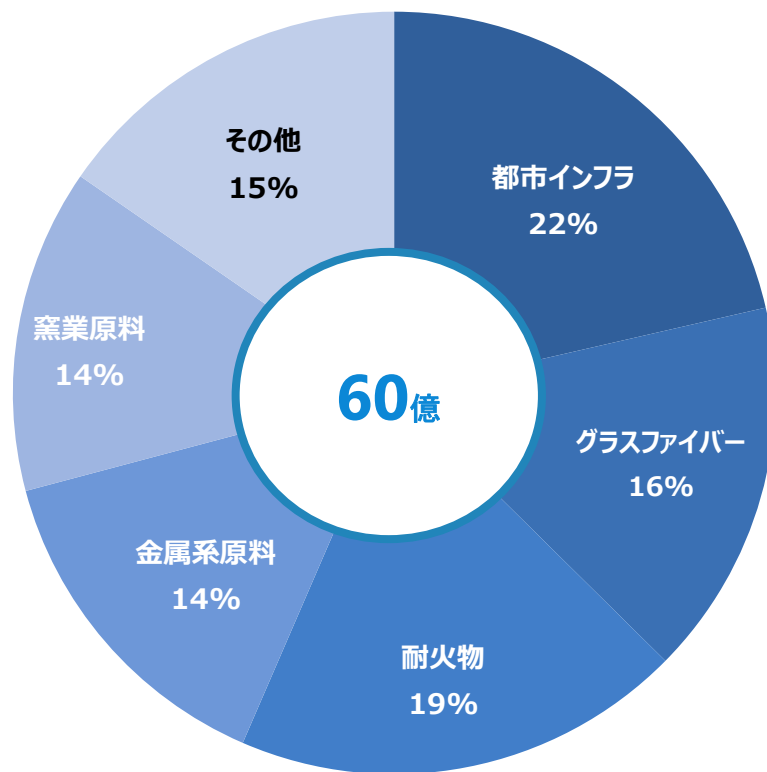


工業材料事業 セグメント別売上構成

■ 2019.3月期 2Q



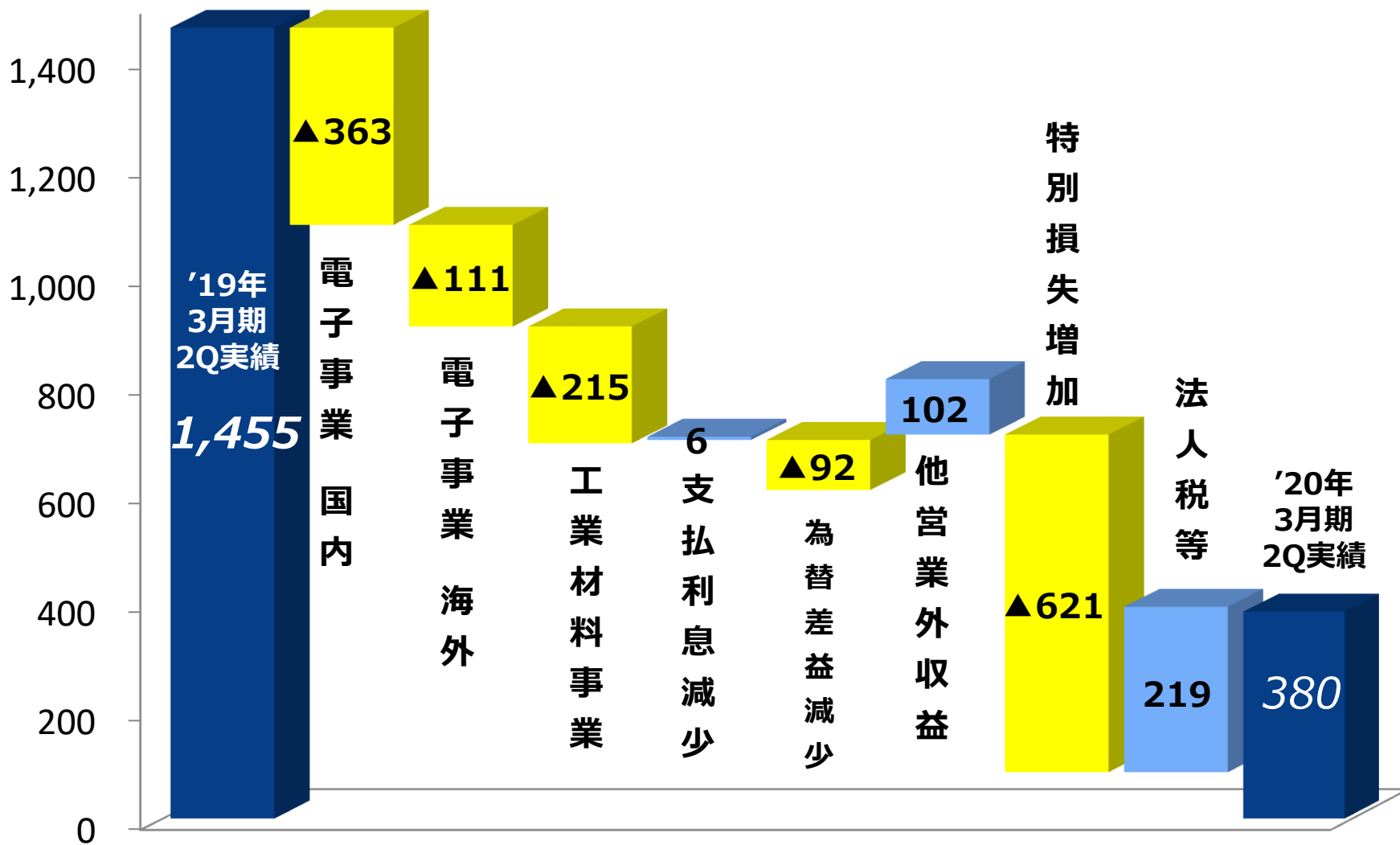
■ 2020.3月期 2Q



※売上金額：連結相殺前

連結当期純利益 前期比増減要因

【金額単位：百万円】



連結キャッシュフロー

設備投資、減価償却費、研究開発費



【金額単位：百万円】

	2019年3月期 2Q	2020年3月期 2Q	増減額
営業C F	2,571	2,256	▲314
投資C F	▲1,526	▲634	892
財務C F	▲133	▲1,591	▲1,458
現金及び 現金同等物の残高	5,681	5,476	▲205

	2019年3月期 2Q	2020年3月期 2Q	2020年3月期 (予想)
設備投資	1,919	1,146	2,200
減価償却費	929	1,025	2,300
研究開発費	160	149	400

■本資料には、将来の業績に関する記述が含まれております。

こうした記述は、将来の業績を保証するものではなく、リスクや不確実性を内包するものです。

将来の業績は、経営環境の変化などにより、目標対比で異なる可能性があることにご留意ください。

■ご利用に関しては、ご自身の判断にてお願い致します。

本資料に基づいて被ったいかなる損害についても、当社は一切責任を負いませんので
ご承知おきください。

本資料に関するご照会先

株式会社 キョウデン 総合企画室

TEL : 03-5789-2273